



Guida all'inserimento e alla modifica del Percorso Formativo

Guida per lo studente

Questo manuale descrive la componente **Percorsi Formativi** del SIAD (Sistema Integrato di Ateneo per la Didattica) che viene utilizzata dallo studente per sottoporre alla valutazione delle competenti strutture didattiche la **propria proposta di percorso formativo**, cioè l'elenco delle attività formative che intende sostenere per conseguire la laurea o la laurea magistrale.



*In presenza di un percorso formativo approvato dalla competente struttura didattica lo studente potrà prenotarsi **a tutti gli esami previsti dal proprio percorso formativo, purché non ancora sostenuti e coerenti con i vincoli didattici** (anno di iscrizione, propedeuticità, ecc). **I vincoli didattici si applicano anche agli insegnamenti a scelta dello studente**: se ad esempio un insegnamento a scelta è stato collocato dallo studente nel proprio percorso formativo al terzo anno, il relativo esame può essere sostenuto solo dopo l'avvenuta iscrizione al terzo anno di corso.*



*In mancanza di un percorso formativo approvato dalla competente struttura didattica lo studente potrà prenotarsi **ai soli esami obbligatori previsti dal proprio manifesto, purché non ancora sostenuti e coerenti con i vincoli didattici** (anno di iscrizione, propedeuticità, ecc).*



Il percorso formativo dello studente

Il percorso formativo dello studente è l'elenco delle attività formative che intende sostenere che per conseguire la laurea. Il percorso formativo deve essere totalmente conforme a quanto previsto dal Manifesto degli studi relativo al corso di studio cui lo studente è iscritto (**Manifesto di riferimento** dello studente).

Attraverso la componente Percorsi Formativi lo studente opera le p delle possibilità previste dal Manifesto, e le sottopone alla struttura didattica per la valutazione.



Al termine del procedimento lo studente ottiene un percorso formativo che è coerente sia col proprio manifesto di riferimento che col relativo regolamento didattico, dunque formalmente corretto.

1. Accesso al Percorso Formativo

Lo studente per accedere alla compilazione del proprio percorso formativo deve effettuare l'accesso **tramite la propria pagina personale di INFOSTUD**:

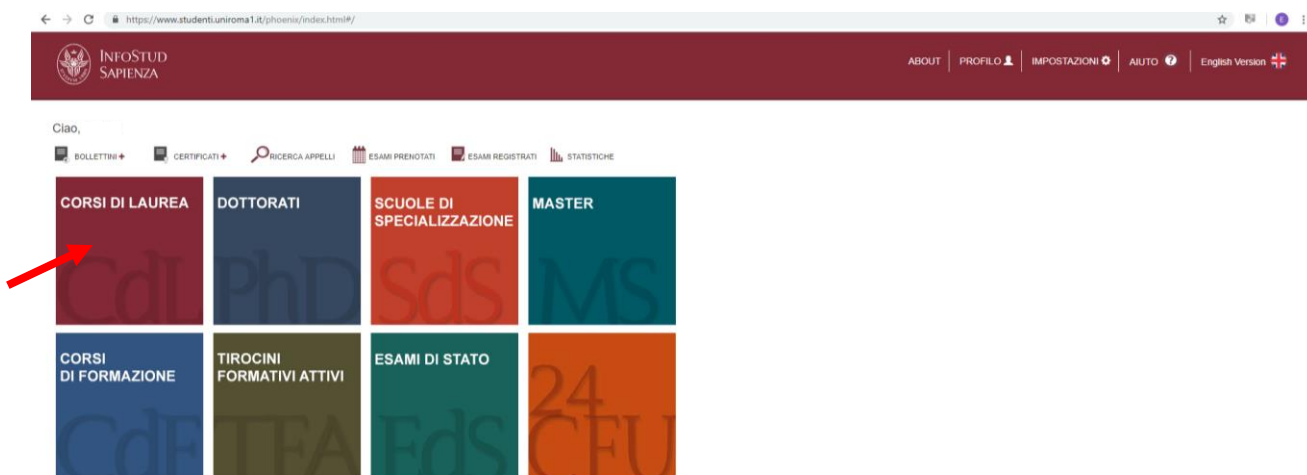
<https://www.uniroma1.it/it/pagina-strutturale/studenti>

The screenshot shows the website interface for Sapienza University of Rome. At the top, there is a navigation menu with links for 'STUDENTI', 'LAUREATI', 'TERRITORIO', and 'CONTATTI'. Below the menu, there is a search bar and a language selector set to 'IT'. The main content area features a large image of two students smiling, with the word 'Studenti' overlaid. To the right, there is a section titled 'INFOSTUD 2.0 LOGIN' with two input fields: 'Matericola' and 'Password'. A red arrow points to the 'Matericola' field. Below the login fields, there are buttons for 'Registrati', 'Password dimenticata?', 'Entra con SPID', and 'ACCEDI'.

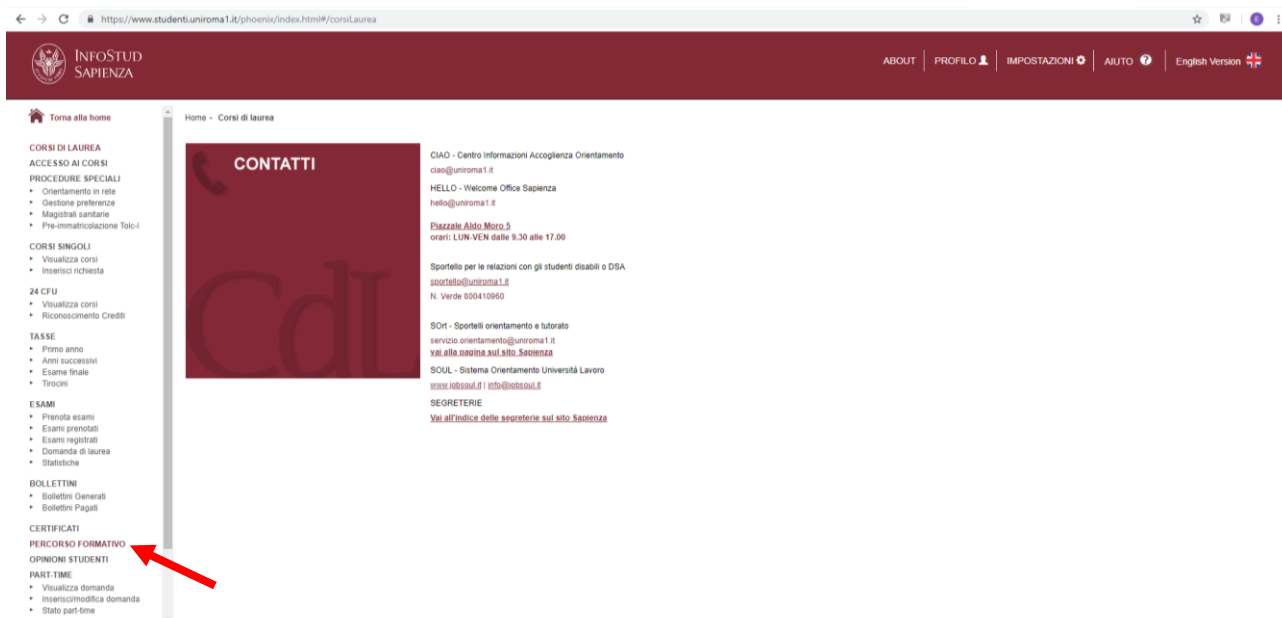


Una volta inseriti i parametri di accesso (matricola e password) si accede alla pagina personale del sistema informativo INFOSTUD 2.0.

Andare su **“CORSI DI LAUREA”**:



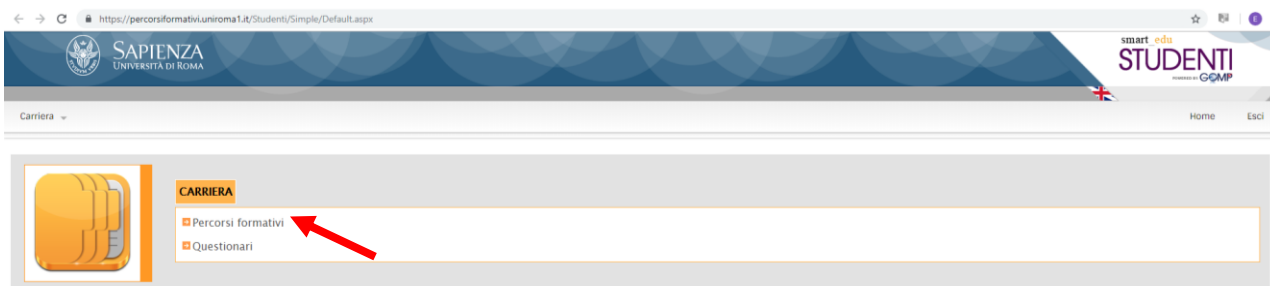
Lo studente ha a disposizione, un menu a sinistra della pagina. Andare su **“Percorso Formativo”**.





2. Percorsi formativi creati dallo studente

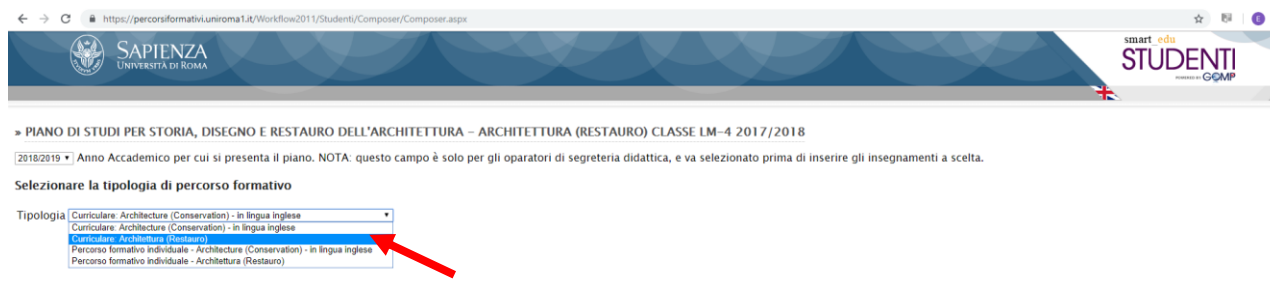
Si viene trasferiti nella schermata dei **Percorsi Formativi**. Cliccare sul link:



Per prima cosa bisogna scegliere la tipologia di percorso che si intende creare. Quindi si potrà:

- creare un percorso formativo curriculare;
- aprire qualunque percorso formativo salvato in bozza per modificarlo;
- visualizzare il percorso formativo già sottomesso (non più modificabile).
-

Nel un menu a discesa, selezionare la tipologia es: **Curriculare: Architettura (Restauro)**:



Lo studente potrà salvare i propri percorsi formativi, anche più di uno, in "**Bozza**" senza alcun limite al numero di percorsi formativi salvati o al numero di salvataggi di ciascun percorso. Il sistema conserva tutti i percorsi formativi salvati. E' possibile eliminare i percorsi per quali non si intenda più operare.

In fase di creazione di un nuovo percorso formativo lo studente dovrà per prima cosa scegliere il tipo di percorso formativo che intende proporre.



Per ciascun curriculum previsto dal Manifesto di riferimento è possibile creare:

- un percorso formativo curriculare, nel quale le scelte che vengono offerte allo studente discendono direttamente dalla struttura del curriculum stesso e della eventuale alternativa di completamento selezionata;
- un percorso formativo individuale, nel quale lo studente ha alcuni gradi di libertà in più, fermo restando che il percorso formativo risultante è comunque conforme all'offerta formativa prevista dal Manifesto di riferimento.

ATTENZIONE



E' possibile creare un nuovo percorso formativo solo se nello stesso anno accademico non è già stato approvato o e in corso di approvazione un altro percorso formativo.

» PIANO DI STUDI PER STORIA, DISEGNO E RESTAURO DELL'ARCHITETTURA - ARCHITETTURA (RESTAURO) CLASSE LM-4 2017/2018

2018/2019 Anno Accademico per cui si presenta il piano. NOTA: questo campo è solo per gli operatori di segreteria didattica, e va selezionato prima di inserire gli insegnamenti a scelta.

ARCHITETTURA (RESTAURO) (IN BOZZA)

Crediti scelti: 110 su 120

Controllo Salva in bozza Invia Stampa PDF

ABC

Opzioni: Visualizza insegnamenti di altri anni

INSEGNAMENTI OBBLIGATORI
In questo quadro hai già selezionato insegnamenti per altri anni di corso: 2° anno (4 insegn.)

	Codice	Insegnamento	Cfu	Sostenuto
✓ 1° anno	1044091	CONSOLIDAMENTO DEGLI EDIFICI STORICI E IMPIANTI	6 cfu in B - ING-IND/11,6 cfu in C - ICAR/19	
✓ 1° anno	1007299	PROGETTAZIONE ARCHITETTONICA I - LABORATORIO	10 cfu in B - ICAR/14	
✓ 1° anno	1044057	PROGETTAZIONE TECNOLOGICA PER LA RIQUALIFICAZIONE ARCHITETTONICA	8 cfu in B - ICAR/12	
✓ 1° anno	1035657	RILIEVO DELL'ARCHITETTURA	8 cfu in B - ICAR/17	
✓ 1° anno	1007348	STRUMENTI E METODI DELLA RICERCA STORICA	8 cfu in B - ICAR/18	
✓ 1° anno	98733	TECNICA DELLE COSTRUZIONI ANTICHE E MODERNE	8 cfu in B - ICAR/09	

• Tutti gli insegnamenti obbligatori



https://percorsformativi.uniroma1.it/Workflow2011/Studenti/Composer/Composer.aspx

SAPIENZA UNIVERSITÀ DI ROMA

smart.edu STUDENTI

» PIANO DI STUDI PER STORIA, DISEGNO E RESTAURO DELL'ARCHITETTURA – ARCHITETTURA (RESTAURO) CLASSE LM-4 2017/2018

2018/2019 ▾ Anno Accademico per cui si presenta il piano. NOTA: questo campo è solo per gli operatori di segreteria didattica, e va selezionato prima di inserire gli insegnamenti a scelta.

ARCHITETTURA (RESTAURO) (IN BOZZA)

Crediti scelti: 110 su 120

Controllo Salva in bozza Invia Stampa PDF

ABC

Opzioni: Visualizza insegnamenti di altri anni

INSEGNAMENTI OBBLIGATORI
In questo quadro hai già selezionato insegnamenti per altri anni di corso: 1° anno (6 insegn.)

	Codice	Insegnamento	Cfu	Sostenuto
<input checked="" type="checkbox"/>	1051713	MORFOLOGIA URBANA ED ESERCIZIO PROFESSIONALE	4 cfu in B – ICAR/14,4 cfu in B – ICAR/22	-
<input checked="" type="checkbox"/>	1051662	PROGETTAZIONE ARCHITETTONICA II – LABORATORIO	8 cfu in B – ICAR/14	-
<input checked="" type="checkbox"/>	1035673	RESTAURO DEI MONUMENTI – LABORATORIO	10 cfu in B – ICAR/19	-
<input checked="" type="checkbox"/>	1035683	RIQUALIFICAZIONE URBANA E LEGISLAZIONE DEI BENI CULTURALI	8 cfu in B – ICAR/21,4 cfu in B – IUS/10	-

• Tutti gli insegnamenti obbligatori

ESAMI OPZIONALI

	Codice	Insegnamento	Cfu	Sostenuto
<input checked="" type="checkbox"/>	1035661	TEORIA E TECNICA DEL RESTAURO	6 cfu in C – ICAR/19	-
<input type="checkbox"/>	1010835	COSTRUZIONI IN ZONA SISMICA	6 cfu in C – ICAR/09	-
<input type="checkbox"/>	1055671	MECCANICA DELLE STRUTTURE MURARIE DI INTERESSE STORICO E MONUMENTALE	6 cfu in C – ICAR/08	-
<input type="checkbox"/>	1025929	ORGANIZZAZIONE DEL CANTIERE DI RESTAURO	6 cfu in C – ICAR/19	-
<input type="checkbox"/>	1044105	PRINCIPI DI TUTELA DEL PAESAGGIO	6 cfu in C – ICAR/19	-

• Regola per settori o numero di insegnamenti da scegliere: 1 insegnamento, C Attività formative affini o integrative 6 cfu

Al secondo anno è necessario scegliere gli insegnamenti a scelta dello studente, cliccando sul link:

INSEGNAMENTI A SCELTA DELLO STUDENTE

Insegnamenti scelti:

Cod	Insegn.	Cfu.	Sost.
Scegli un insegnamento			

• Regola per settori o numero di insegnamenti da scegliere: D A scelta dello studente 8 cfu

ESAMI OPZIONALI
In questo quadro hai già selezionato insegnamenti per altri anni di corso: 1° anno (1 insegn.)

	Codice	Insegnamento	Cfu	Sostenuto
<input type="checkbox"/>	1010835	COSTRUZIONI IN ZONA SISMICA	6 cfu in C – ICAR/09	-
<input type="checkbox"/>	1055671	MECCANICA DELLE STRUTTURE MURARIE DI INTERESSE STORICO E MONUMENTALE	6 cfu in C – ICAR/08	-
<input type="checkbox"/>	1025929	ORGANIZZAZIONE DEL CANTIERE DI RESTAURO	6 cfu in C – ICAR/19	-
<input type="checkbox"/>	1044105	PRINCIPI DI TUTELA DEL PAESAGGIO	6 cfu in C – ICAR/19	-

• Regola per settori o numero di insegnamenti da scegliere: 1 insegnamento, C Attività formative affini o integrative 6 cfu

Si aprirà una pagina dove sarà possibile **selezionare**, uno per volta gli insegnamenti desiderati, come previsto dal Manifesto del CdLM, 8 crediti a scelta (+3), con due linguette, una per operare le proprie scelte nell'ambito del manifesto di riferimento, l'altra per cercare nell'offerta formativa dell'Ateneo.

Inizialmente è attiva la linguetta relativa al Manifesto e quindi sono proposti tutti gli insegnamenti presenti nel Manifesto di riferimento, purché non già selezionati nel percorso formativo.

Per aggiungere un insegnamento fra i crediti a scelta del proprio percorso formativo si preme il tasto **"Seleziona"** posto sulla riga dell'insegnamento che si vuole scegliere.

Il tasto  posto accanto ad ogni insegnamento ne visualizza gli obiettivi formativi.



scelta insegnamento

Insegnamenti del corso di studi | Altri insegnamenti dell'Ateneo

Insegnamenti presenti nell'offerta formativa e non presenti nel piano di studio

Seleziona un insegnamento dall'elenco che segue

Codice	Insegnamento	Cfu	Seleziona
1025006	ARCHITECTURAL SURVEY	8	Seleziona
AAFL810	CONSERVATION DESIGN - DBPM	2	Seleziona
1025128	CONSERVATION DESIGN STUDIO	10	Seleziona
1020825	CONSTRUZIONI IN ZONA SISMICA	6	Seleziona
1025162	DESIGN STUDIO	10	Seleziona
1025163	DESIGN STUDIO 2	8	Seleziona
AAFL780	INTERNSHIP - WORKSHOP - COMPUTER SKILLS	2	Seleziona
AAFL588	LABORATORIO DI APPROFONDIMENTO - RESTAURO	2	Seleziona
AAFL590	LABORATORIO DI APPROFONDIMENTO - SCIENZA E TECNICA DELLE COSTRUZIONI	2	Seleziona
1025071	MECCANICA DELLE STRUTTURE MURARIE DI INTERESSE STORICO E MONUMENTALE	6	Seleziona
1025010	ORGANIZATION OF THE CONSTRUCTION SITE FOR RESTORATION	4	Seleziona
1025028	ORGANIZZAZIONE DEL CANTIERE DI RESTAURO	6	Seleziona
1044105	PRINCIPI DI TUTELA DEL PAESAGGIO	6	Seleziona
1025199	STORIA DELL'ARCHITETTURA ANTICA E MEDIEVALE	8	Seleziona
1025143	STRUCTURAL CONSOLIDATION AND HVAC PLANT IN HISTORICAL BUILDINGS	12	Seleziona
1025060	STRUCTURAL ENGINEERING OF ANCIENT AND MODERN BUILDINGS	8	Seleziona
1025464	STRUCTURAL PERFORMANCE IN SEISMIC AREA	6	Seleziona
1025129	STRUCTURAL PERFORMANCE OF HISTORICAL MASONRY	6	Seleziona
1025067	TECHNOLOGICAL DESIGN FOR THE ARCHITECTURAL REQUALIFICATION	8	Seleziona
1025126	THEORY AND PRACTICE OF CONSERVATION	6	Seleziona
AAFL409	TIROCCINO - WORKSHOP - ABILITA' INFORMATICHE	2	Seleziona
1025120	TOOLS AND METHODS FOR HISTORICAL RESEARCH	8	Seleziona
1025174	URBAN MORPHOLOGY AND PROFESSIONAL PRACTICE	8	Seleziona
1025007	URBAN REGENERATION AND CULTURAL HERITAGE REGULATORY FRAMEWORK	12	Seleziona

ESAMI OPZIONALI

In questo quadro hai già selezionato insegnamenti per altri anni di corso: 1° anno (1 insegna.)

Codice	Insegnamento	Cfu	Sostenuto
1010835	COSTRUZIONI IN ZONA SISMICA	6 cfu in C - ICAR/09	-
1025671	MECCANICA DELLE STRUTTURE MURARIE DI INTERESSE STORICO E MONUMENTALE	6 cfu in C - ICAR/08	-
1025029	ORGANIZZAZIONE DEL CANTIERE DI RESTAURO	6 cfu in C - ICAR/19	-
1044105	PRINCIPI DI TUTELA DEL PAESAGGIO	6 cfu in C - ICAR/19	-

Regola per settori o numero di insegnamenti da scegliere: 1 insegnamento, C Attività formative affini o integrative 6 cfu

ATTIVITÀ FORMATIVE OPZIONALI - SE LO STUDENTE OPTA PER UN ESAME A SCELTA DA 8 CFU (COME PREVISTO NEL MANIFESTO) DEVE SOSTENERE SOLO L'ATTIVITÀ FORMATIVA AAF1409 TIROCCINO - WORKSHOP - ABILITA' INFORMATICHE. SE INVECE OPTA PER UN ESAME DA 6 CFU TRA QUELLI OFFERTI DAL CORSO DI LAUREA, DEVE INTEGRARE CON UNO DEI DUE LABORATORI DI APPROFONDIMENTO.

Codice	Insegnamento	Cfu	Sostenuto
AAFL588	LABORATORIO DI APPROFONDIMENTO - RESTAURO	2 cfu in F	-
AAFL590	LABORATORIO DI APPROFONDIMENTO - SCIENZA E TECNICA DELLE COSTRUZIONI	2 cfu in F	-
AAFL409	TIROCCINO - WORKSHOP - ABILITA' INFORMATICHE	2 cfu in F	-

Regola per settori o numero di insegnamenti da scegliere: 1 insegnamento, F Altre conoscenze utili per l'inserimento nel mondo del lavoro 2 cfu

Attivando la seconda linguetta, lo studente può selezionare un insegnamento tra quelli erogati in altri corsi di studio, ricercandoli per denominazione (completa o parziale). E' possibile filtrare la ricerca per facoltà e/o corso di studio.

Inserendo gli opportuni filtri, una denominazione (parziale o completa) dell'insegnamento e poi premendo il pulsante "Cerca" si ha la possibilità di visualizzare tutti gli insegnamenti attivi nell'Ateneo che sono compatibili con i criteri di ricerca inseriti.

scelta insegnamento

Insegnamenti del corso di studi | Altri insegnamenti dell'Ateneo

Ricerca insegnamenti erogati in corsi di studio dell'Ateneo

Inserire la denominazione (o parte della denominazione) dell'insegnamento cercato e premere il tasto "cerca". Il sistema effettuerà una ricerca nell'intero archivio degli insegnamenti erogati e proporrà una lista di risultati.

Facoltà: FILOSOFIA, LETTERE, SCIENZE UMANISTICHE e STUDI ORIENTALI

Corso di studi: []

Denominazione insegnamento: spettacolo

Cerca

Codice	Insegnamento	SSD/Cfu	Facoltà	Corso di studio	Seleziona
1024853	STORIA DEL TEATRO E DELLO SPETTACOLO I	12 cfu in L-ART/05	FILOSOFIA, LETTERE, SCIENZE UMANISTICHE e STUDI ORIENTALI	Arti e scienze dello spettacolo - 15937	Seleziona
1023167	ISTITUZIONI DI DISCIPLINE DELLO SPETTACOLO	6 cfu in L-ART/05	FILOSOFIA, LETTERE, SCIENZE UMANISTICHE e STUDI ORIENTALI	Filosofia - 15938	Seleziona
1023167	ISTITUZIONI DI DISCIPLINE DELLO SPETTACOLO	6 cfu in L-ART/05	FILOSOFIA, LETTERE, SCIENZE UMANISTICHE e STUDI ORIENTALI	Storia, Antropologia, Religioni - 15943	Seleziona

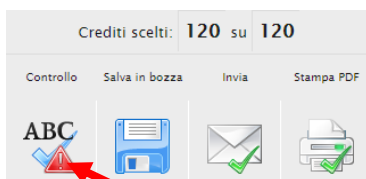


Per aggiungere un insegnamento fra i crediti a scelta del proprio percorso formativo si preme il tasto **“Seleziona”** posto sulla riga dell’insegnamento che si vuole scegliere.



Il sostenimento degli esami relativi a ogni insegnamento a scelta erogato in un corso di studio che non è il proprio è possibile solamente presso tale corso di studio.

Infine, cliccare sul tasto **“Controllo”**.



Se è tutto verde significa che è stato composto correttamente.

Il percorso formativo proposto è corretto

Se è rosso ci sono degli errori ed il sistema li segnala e riporta la descrizione di ciascuno di essi:

Controllo di conformità

[Torna al piano di studi](#)

Il piano di studi non è corretto

Informatica

Problema 1: Numero di CFU totali non conforme alla classe LM-18, è necessario totalizzare 120 cfu, sono invece totalizzati 96 cfu

Problema 2: Insegnamento 1007782 presente in carriera non è inserito nel piano di studi

• Regole ordinarie

Problema 1: Attività "C": Problema nel totale dei crediti selezionati, il valore deve essere compreso tra 12 e 18 cfu, sono stati selezionati 0 cfu

Problema 2: Attività "C", Ambito disciplinare "Attività formative affini o integrative": Problema nel totale dei crediti selezionati, il valore deve essere compreso tra 12 e 18 cfu, sono stati selezionati 0 cfu

Problema 3: Attività "D": Problema nel totale dei crediti selezionati, il valore deve essere pari a 12 cfu, sono stati selezionati 0 cfu

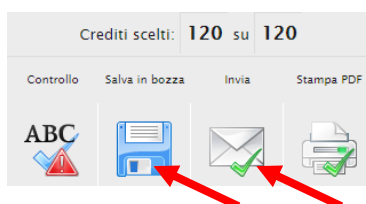
Problema 4: Attività "D", Ambito disciplinare "A scelta dello studente": Problema nel totale dei crediti selezionati, il valore deve essere pari a 12 cfu, sono stati selezionati 0 cfu

• Curriculum unico

Problema 1: Attività "C": Problema nel totale dei crediti selezionati, il valore deve essere pari a 12 cfu, sono stati selezionati 0 cfu

Problema 2: Attività "C", Ambito disciplinare "Attività formative affini o integrative": Problema nel totale dei crediti selezionati, il valore deve essere pari a 12 cfu, sono stati selezionati 0 cfu

Dopo che il percorso formativo supera il controllo di correttezza può essere sottoposto alla valutazione della competente struttura didattica. A tal fine lo studente deve salvare il percorso mediante il pulsante **“Salva in bozza”**:



E successivamente inviarlo alla struttura didattica competente tramite il tasto **“Invia”**.



Un percorso formativo che ha superato il controllo di correttezza può essere sottoposto alla valutazione della competente struttura didattica.



Una volta sottoposto un percorso formativo alla valutazione, esso non potrà più essere modificato se non in caso di rilievi da parte della struttura didattica. Nel successivo anno accademico sarà comunque possibile riproporre un altro.

In ultimo, il pulsante **“Stampa PDF”** consente di stampare il percorso formativo in versione PDF:

