


GUIDA ALLA COMPILAZIONE DEL PERCORSO FORMATIVO



CIAO MATRICOLA!
Quando ti iscrivi
all'Università, è
obbligatorio compilare
il piano di studi per
poter sostenere i tuoi
esami!



A cartoon illustration of a young girl with large, spiky black hair, wearing a red dress with black polka dots and a white bow in her hair. She has a slightly worried or questioning expression. A large speech bubble is positioned to her right, containing two lines of text.

Come dici? Non sai come
si compila un percorso
formativo?!?

Ok, ok, non preoccuparti,
ti aiuto io!

INIZIAMO!

Collegati su **Infostud 2.0** e inserisci le tue credenziali
(<https://www.uniroma1.it/it/pagina-strutturale/studenti>)

INFOSTUD 2.0 LOGIN

Registrati

Password dimenticata?



Entra con SPID

ACCEDI

Nella homepage che ti si aprirà, clicca su **CORSI DI LAUREA**

Ciao, MARIO ROSSI



BOLLETTINI +



CERTIFICATI +



RICERCA APPELLI



ESAMI PRENOTATI



ESAMI REGISTRATI



STATISTICHE

CORSI DI LAUREA

DOTTORATI

SCUOLE DI
SPECIALIZZAZIONE

MASTER

Fatto?!?



Adesso scorri l'elenco a sinistra e clicca su **PERCORSO FORMATIVO**

ESAMI

- ▶ Prenota esami
- ▶ Esami prenotati
- ▶ Esami registrati
- ▶ Domanda di laurea
- ▶ Statistiche

BOLLETTINI

- ▶ Bollettini Generati
- ▶ Bollettini Pagati

CERTIFICATI

PERCORSO FORMATIVO

OPINIONI STUDENTI

PART-TIME

- ▶ Visualizza domanda
- ▶ Inserisci/modifica domanda
- ▶ Stato part-time

 **Contatti**



CIAO - Centro Informazioni Accoglienza Orientamento
ciao@uniroma1.it

HELLO - Welcome Office Sapienza
hello@uniroma1.it

Piazzale Aldo Moro 5
orari: LUN-VEN dalle 9.30 alle 17.00

Sportello per le relazioni con gli studenti disabili o DSA
sportello@uniroma1.it
N. Verde 800410960

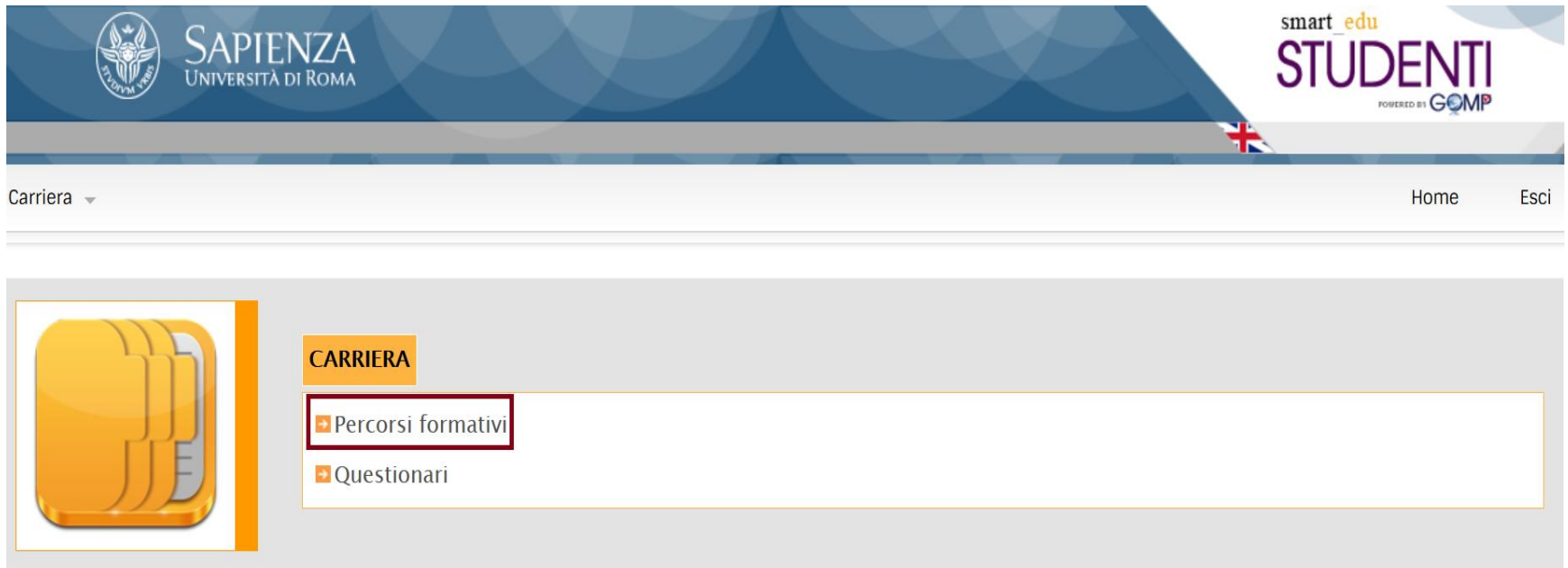
SOrt - Sportelli orientamento e tutorato
servizio.orientamento@uniroma1.it
vai alla pagina sul sito Sapienza

SOUL - Sistema Orientamento Università Lavoro
www.jobsoul.it | info@jobsoul.it

SEGRETERIE

...e clicca sempre sulla stessa dicitura ogni volta che appare!

Quando si aprirà questa schermata, vai su **PERCORSI FORMATIVI**



SAPIENZA
UNIVERSITÀ DI ROMA

smart_edu
STUDENTI
POWERED BY GOMP

Carriera ▾ Home Esci

CARRIERA

- Percorsi formativi
- Questionari

Successivamente ti si aprirà la schermata con i tuoi dati di iscrizione

ISCRIZIONE

Matricola:	XXXX
Data immatricolazione:	-
Anno Accademico immatricolazione:	2017/2018
Corso di studi:	Scienze dell'educazione e della formazione L-19, regolamento 2017/2018
Durata legale:	3 anni
Ultima iscrizione:	Anno accademico 2018/2019, 2 anno in corso - TEMPO PIENO
Status:	Carriera attiva

PERCORSO FORMATIVO APPROVATO

Anno	Esame/Attività	Crediti	Sostenuto	Voto
Totale				0

LISTA DEI PERCORSI FORMATIVI DELLA CARRIERA

Data	Dettaglio	Status	
Crea un nuovo piano di studi			

E potrai cliccare sul simbolo **+** che trovi in basso a destra!

Ora potrai selezionare la tipologia di percorso formativo per poi procedere!

Giusto, giusto...nel menù a tendina ce ne sono due...quale scegliere?!?

...quale vuoi tu, cara matricola! La differenza è solamente nella disposizione degli esami e non cambiano tra un percorso e l'altro!



» PIANO DI STUDI PER PSICOLOGIA DEI PROCESSI DI SVILUPPO E SOCIALIZZAZIONE – SCIENZE DELL'EDUCAZIONE E DELLA FORMAZIONE
CLASSE L-19 2017/2018

Anno Accademico per cui si presenta il piano. NOTA: questo campo è solo per gli operatori di segreteria didattica, e va selezionato prima di inserire gli insegnamenti a scelta.

Selezionare la tipologia di percorso formativo

Tipologia

Ci siamo! Ora puoi compilare il tuo piano di studi scegliendo tra le materie proposte!



ATTENZIONE!!!



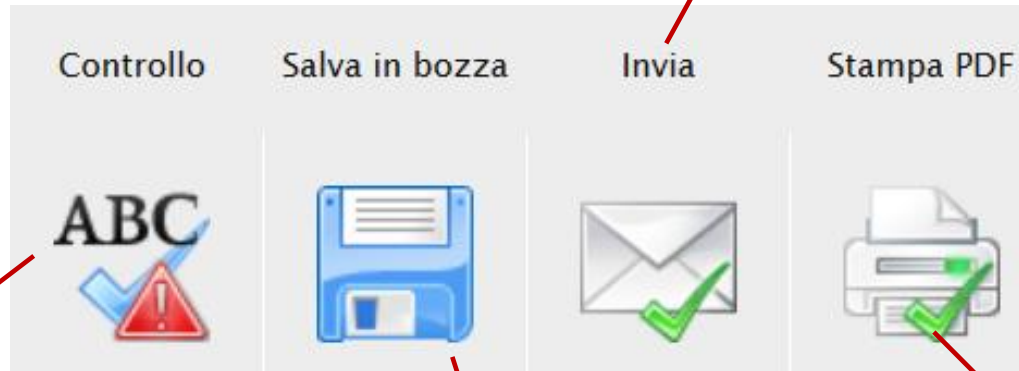
GRUPPO OPZIONALE IN F

	Codice	Insegnamento	Cfu	Sostenuto
<input type="checkbox"/>	AAF1152	altre conoscenze utili per l'inserimento nel mondo del lavoro	6 cfu in F	2017/2018 I
<input type="checkbox"/>	AAF1150	ALTRE CONOSCENZE UTILI PER L'INSERIMENTO NEL MONDO DEL LAVORO	4 cfu in F	-
<input type="checkbox"/>	AAF1148	ALTRE CONOSCENZE UTILI PER L'INSERIMENTO NEL MONDO DEL LAVORO	2 cfu in F	-
<input type="checkbox"/>	AAF1362	COSTRUZIONE DI PROVE PER LA SCUOLA DELL'OBBLIGO	6 cfu in F	2017/2018 I
<input type="checkbox"/>	AAF1363	COSTRUZIONE DI PROVE PER LA SCUOLA SECONDARIA SUPERIORE	6 cfu in F	-
<input type="checkbox"/>	AAF1354	DIDATTICA MUSEALE	6 cfu in F	-
<input type="checkbox"/>	AAF1359	PERCORSI DI STUDIO UNIVERSITARI: LE DIVERSE FORME DELLA DISPERSIONE	6 cfu in F	-
<input type="checkbox"/>	AAF1843	TECNOLOGIE E APPRENDIMENTO COLLABORATIVO	6 cfu in F	-
<input type="checkbox"/>	AAF1360	UNIVERSITA' E LAVORO: PROFILI PROFESSIONALI ATTESI E RICHIESTI	6 cfu in F	-

• Regola per settori o numero di insegnamenti da scegliere: min 2 insegnamenti max 3 insegnamenti , F Altre conoscenze utili per l'inserimento nel mondo del lavoro 12 cfu

In ogni riquadro, controlla il numero max di CFU che puoi raggiungere nella selezione degli esami. Alcuni sono obbligatori come, ad esempio, Metodologia della Ricerca Educativa da 12 CFU!

CONOSCIAMO QUESTI SIMBOLI!



Consente di controllare se il piano di studi è stato compilato correttamente!

Hai dubbi sulla scelta degli esami? Salva il tuo piano di studi così da poterlo riprendere in qualsiasi momento prima di mandarlo per l'approvazione!

Se vuoi avere una copia del tuo piano di studi, puoi stamparlo in PDF

Compilato tutto? Allora non ti resta che inviare per l'approvazione!

GRUPPO OPZIONALE IN F

	Codice	Insegnamento	Cfu	Sostenuto
<input type="checkbox"/>	AAF1152	altre conoscenze utili per l'inserimento nel mondo del lavoro	6 cfu in F	2017/2018 I
<input type="checkbox"/>	AAF1150	ALTRE CONOSCENZE UTILI PER L'INSERIMENTO NEL MONDO DEL LAVORO	4 cfu in F	-
<input type="checkbox"/>	AAF1148	ALTRE CONOSCENZE UTILI PER L'INSERIMENTO NEL MONDO DEL LAVORO	2 cfu in F	-
<input type="checkbox"/>	AAF1362	COSTRUZIONE DI PROVE PER LA SCUOLA DELL'OBBLIGO	6 cfu in F	2017/2018 I
<input type="checkbox"/>	AAF1363	COSTRUZIONE DI PROVE PER LA SCUOLA SECONDARIA SUPERIORE	6 cfu in F	-
<input type="checkbox"/>	AAF1354	DIDATTICA MUSEALE	6 cfu in F	-
<input type="checkbox"/>	AAF1359	PERCORSI DI STUDIO UNIVERSITARI: LE DIVERSE FORME DELLA DISPERSIONE	6 cfu in F	-
<input type="checkbox"/>	AAF1843	TECNOLOGIE E APPRENDIMENTO COLLABORATIVO	6 cfu in F	-
<input type="checkbox"/>	AAF1360	UNIVERSITA' E LAVORO: PROFILI PROFESSIONALI ATTESI E RICHIESTI	6 cfu in F	-


• Regola per settori o numero di insegnamenti da scegliere: min 2 insegnamenti max 3 insegnamenti , F Altre conoscenze utili per l'inserimento nel mondo del lavoro 12 cfu

In questo riquadro ricorda di inserire sempre l'**esercitazione di ricerca** alla quale ti iscriverai e che seguirai nel corso del tuo primo anno (es. Università e Lavoro: profili professionali attesi e richiesti) e le **Altre conoscenze utili per l'inserimento nel mondo del lavoro** (che acquisirai tramite l'esercitazione di ricerca annuale oppure svolgendo altre attività. Per ulteriori informazioni, controlla su Moodle (<https://docs.google.com/document/d/1ceW9B-lePihzdUnQD2urEhhlGwUtZf4oIJdWcZ3MwVw/edit>))

INSEGNAMENTI A SCELTA DELLO STUDENTE

Insegnamenti scelti:

Cod	Insegn.	Cfu.	Sost.
-----	---------	------	-------

 Scegli un insegnamento

Insegnamenti scelti in altri anni:

Cod	Insegn.	Cfu.	Sost.
-----	---------	------	-------

- Regola per settori o numero di insegnamenti da scegliere: D A scelta dello studente 12 cfu

In questo settore potrai inserire gli esami rimanenti e che non hai potuto selezionare...oppure puoi inserire quelli fuori facoltà! Sì, cara matricola, puoi anche sostenere un esame di arte oppure di lettere! Insomma, quegli esami che pensi possano servirti ai fini della tua carriera e/o a cui sei interessata!



ATTENZIONE!!!

Ricorda che negli insegnamenti a scelta puoi inserire solo ed esclusivamente esami con voto (quindi quelli contenenti un codice numerico, ad esempio **012345**) e non le idoneità!

Non sai qual è la differenza?!?



Non preoccuparti, è molto semplice: le idoneità, come le esercitazioni di ricerca, hanno un codice alfanumerico (ad esempio **AAF1234**)

...e il **TIROCINIO?!?**

Se appartieni alla Laurea triennale (L-19), dovrai inserire quello da 12 CFU (300 ore), mentre se appartieni alla magistrale (LM-85) dovrai inserire quello da 6 CFU (150 ore).

...E ADESSO?!?

Per sicurezza, controlla che il tuo piano di studi sia stato compilato correttamente, cliccando sull'ABC che abbiamo visto prima (slide n.10)

[Torna al piano di studi](#)

Il percorso formativo proposto non è corretto

Scienze dell'educazione e della formazione

Problema 1: Numero di CFU totali non conforme alla classe L-19, è necessario totalizzare 180 cfu, sono invece totalizzati 132 cfu

Problema 2: Insegnamento AAF1152 presente in carriera non è inserito nel piano di studi

Problema 3: Insegnamento AAF1362 presente in carriera non è inserito nel piano di studi

- **Ordinamento del corso di studio**

Problema 1: Attività "B", "": Problema nel totale dei crediti selezionati, il valore deve essere pari a 54 cfu, sono stati selezionati 42 cfu

Problema 2: Attività "B", Ambito disciplinare "Discipline didattiche e per l'integrazione dei disabili", "": Problema nel totale dei crediti selezionati, il valore deve essere pari a 18 cfu, sono stati selezionati 6 cfu

Problema 3: Attività "D", "": Problema nel totale dei crediti selezionati, il valore deve essere compreso tra 12 e 15 cfu, sono stati selezionati 0 cfu

Problema 4: Attività "D", Ambito disciplinare "A scelta dello studente", "": Problema nel totale dei crediti selezionati, il valore deve essere compreso tra 12 e 15 cfu, sono stati selezionati 0 cfu

Problema 5: Attività "F", "": Problema nel totale dei crediti selezionati, il valore deve essere compreso tra 15 e 33 cfu, sono stati selezionati 6 cfu

Vedi questa schermata?!? Brutto segno, devi rivedere il tuo piano di studi e controllare che tu abbia inserito correttamente tutti gli esami!

[Torna al piano di studi](#)

Il percorso formativo proposto è corretto

Scienze dell'educazione e della formazione

- **Ordinamento del corso di studio**

- **Curriculum unico**

- **Orientamento unico**

- **Primo anno**
- **Secondo anno**
- **Terzo anno**

- **Insegnamenti obbligatori**

- **Regola n. 1**

1. Tutti gli insegnamenti obbligatori

Ti appare questa schermata, invece?

**COMPLIMENTI, HAI COMPILATO CORRETTAMENTE IL TUO PERCORSO
FORMATIVO E PUOI INVIARLO PER L'APPROVAZIONE!**



SBLOCCO PIANO DI STUDI E NUOVA COMPILAZIONE

Vuoi cambiare un esame oppure spostarlo ad altro anno?

Durante l'anno, entro i termini previsti da segreteria, puoi sbloccare e ricompilare nuovamente il tuo piano di studi.

Per farlo, è necessario annullare il piano di studi precedente, inviando una e-mail al seguente indirizzo:

psefpianidistudio@gmail.com

richiedendo lo sblocco e specificando il nome, cognome, numero di matricola e livello di laurea (LT o LM). Non verrà data conferma dello sblocco, ma nel breve tempo possibile, anche in relazione al numero delle richieste di sblocco, si troverà il piano sbloccato e, quindi, ricompilabile su **INFOSTUD 2.0**.